

# Oogdruppelen met druppelbril

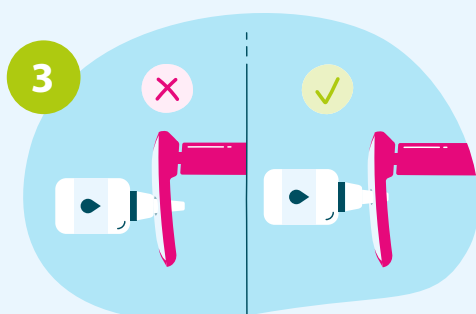
Lees deze kaart goed voordat u begint.



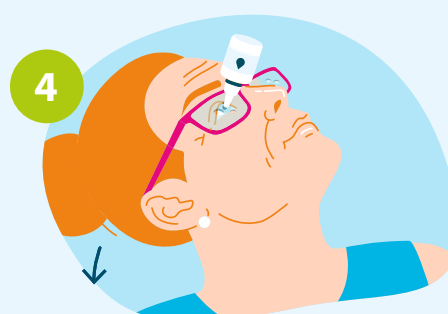
1  
Controleer of de oogdruppels nog goed zijn.



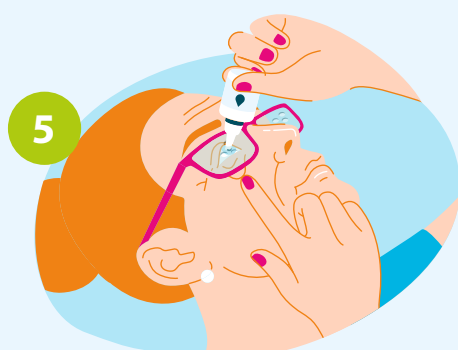
2  
Was uw handen en uw druppelbril.



3  
Plaats het flesje in het gaatje dat het beste past. Het flesje mag niet verder dan 1 cm uitsteken.



4  
Zet de bril op en buig uw hoofd zo ver mogelijk naar achteren (90°).



5  
Trek uw ooglid naar beneden en houd uw oog open. Knijp in het flesje.



6  
Zet de bril af. Druk 1 minuut op de binnenste ooghoek. Maak de bril schoon.

